



AGENCE
NATIONALE POUR
LE DÉVELOPPEMENT
DU CINÉMA EN RÉGIONS

Mode d'emploi des adhésions en ligne 2026





Sommaire

Des questions sur la marche à suivre pour adhérer en ligne ? Vous pouvez vous reporter à l'une de ces rubriques. Pour les nouvelles adhésions, rendez-vous directement page 6.

LE PROCESSUS D'ADHÉSION	<u>3</u>
SE CONNECTER	<u>4</u>
CRÉER UN NOUVEAU MOT DE PASSE	<u>5</u>
CRÉER UN COMPTE ADHÉRENT	<u>6</u>
AJOUTER UN ÉTABLISSEMENT	<u>7</u>
METTRE À JOUR VOS INFORMATIONS	<u>8</u>
LA SIGNATURE DU BULLETIN	<u>9</u>
LE PAIEMENT DE VOTRE COTISATION	<u>12</u>
ADHÉRER AU COLLÈGE "AUDITEURS"	<u>15</u>
F.A.Q	<u>16</u>

Le processus d'adhésion

01

Réception
du bulletin
d'adhésion



Adhérent :
réception du bulletin
par e-mail.

Nouvel adhérent :
création d'un compte
en ligne, puis
réception du bulletin
par e-mail (p.6).

02

Signature
du bulletin
d'adhésion



RDV sur votre
espace adhérent pour
la signature du
bulletin d'adhésion :

**Par signature
électronique (p.10)**

OU

**En téléversant le
bulletin d'adhésion
sur votre espace
adhérent (p. 11)**

03

Réception de
la facture



Réception de la
facture de cotisation
PAR E-MAIL

OU

**SUR CHORUS PRO
SI VOUS ÊTES
UNE
COLLECTIVITÉ
TERRITORIALE
(p. 14)**

04

Paiement
de la cotisation



Paiement de votre
cotisation par **CB,**
virement, mandat
ou **chèque.**

05

Validation
de l'adhésion



Dès réception, nous
validons votre
paiement.

Vous recevez
ensuite un reçu de
paiement.

Votre adhésion est
validée.

Se connecter



1

Rendez-vous sur la page d'accueil du site de l'ADRC : www.adrc-asso.org

2

Cliquez en haut à droite sur « Adhésion ».

3

Complétez les champs suivants : adresse e-mail et mot de passe.

 This is a screenshot of the 'Espace Adhérent' page on the L'adrc website. It features a login form with fields for 'Email' (containing 'adrc@adrc-asso.org') and 'Mot de passe'. Below the fields is a blue button labeled 'SE CONNECTER'. To the right of the login form is a section titled 'Nouvel adhérent' with a brief description of the association's structure and a link to 'Adhérer'. The 'Adhérer' button is circled in red.

Vous ne parvenez pas à vous connecter ?

- Cliquez sur « Mot de passe oublié ».
- Si vous ne parvenez toujours pas à vous connecter, votre adresse e-mail n'est peut-être pas renseignée sur votre compte adhérent. Dans ce cas, merci de nous contacter.

Créer un nouveau mot de passe

1

The screenshot shows the 'Espace Adhérent' page of the L'adrc website. There is a login form with fields for 'Email' (containing 'adrc@adrc-asso.org') and 'Mot de passe'. Below the password field, the link 'Mot de passe oublié' is circled in red.

Cliquez sur
« **Mot de passe oublié** ».

2

The screenshot shows the 'Compte utilisateur' page. The email field, which contains 'adrc@adrc-asso.org', and the blue button labeled '✓ ENVOYER UN MAIL POUR CRÉER UN NOUVEAU MOT DE PASSE' are circled in red.

Indiquez votre e-mail, puis
cliquez sur le bouton bleu.

3

The screenshot shows an email received from L'adrc. It contains a link to reset the password, which is the next step in the process.

Cliquez sur le lien reçu
par e-mail.

4

The screenshot shows the 'Réinitialiser le mot de passe' page. It displays a unique connection code and a deadline. At the bottom, the 'SE CONNECTER' button is circled in red.

La page suivante
s'affiche.

Cliquez sur
« **Se connecter** »,
puis choisissez un
nouveau mot de
passe.

5

Cliquez ensuite sur « enregistrer ».

The screenshot shows two buttons: a blue '✓ ENREGISTRER' button and a grey 'ANNULER LE COMPTE' button.

Votre mot de passe est alors enregistré.
Gardez le précieusement. Si besoin, éditez un
nouveau mot de passe.

Créer un compte

1

L'adrc
Agence nationale pour le développement du cinéma en régions

L'association
ÉTUDES ET CONSEILS

Salles de cinéma
ÉTUDES ET CONSEILS

Films
DIFFUSION ET ACCÈS

Patrimoine
FILMS ET ACCOMPAGNEMENT

» Espace Adhérent

Adhérent

Email *

Mot de passe *

SE CONNECTER

Mot de passe oublié

Nouvel adhérent

Créez votre compte pour adhérer en ligne. Les adhésions à l'ADRC sont réparties entre 6 collèges d'adhérents : Exploitation, Collectivités territoriales, Sociétés de Production, Sociétés de Distribution, Réalisateur.ice.s et Groupements et Ententes de Programmation.

Si vous êtes une salle de cinéma gérée par une collectivité, vous devez adhérer au collège exploitation pour faire adhérer votre cinéma. Si vous êtes une collectivité et que vous souhaitez bénéficier des services de notre département études, vous devez adhérer au collège Collectivité territoriale. En cas de doute, n'hésitez pas à nous contacter.

ADHÉRER [en savoir plus](#)

Cliquez sur « **ADHÉRER** » dans la section « **Nouvel adhérent** ».

2

Adhérer

Adresse de courriel * @

Civilité
- Aucun -

Nom

Prénom

Fonction

Téléphone

Téléphone portable

☐ J'ai pris connaissance et j'accepte la Politique de confidentialité *

Complétez les champs suivants puis enregistrez les données du formulaire.

3

L'adrc
Agence nationale pour le développement du cinéma en régions

L'association
ÉTUDES ET CONSEILS

Salles de cinéma
ÉTUDES ET CONSEILS

Films
DIFFUSION ET ACCÈS

Patrimoine
FILMS ET ACCOMPAGNEMENT

» Gestion des cookies

Confirmation d'inscription

Merci, votre inscription à l'espace adhérent a bien été prise en compte.

Afin de finaliser votre inscription veuillez cliquer sur le lien que vous venez de recevoir par email.

Si vous n'avez pas reçu cet email, veuillez dans un premier temps, consulter votre dossier spam ou courrier indésirable.

Actualités Agenda Ressources F.A.Q Contact

Cliquez sur le lien reçu par e-mail.
N'hésitez pas à regarder dans vos spams.

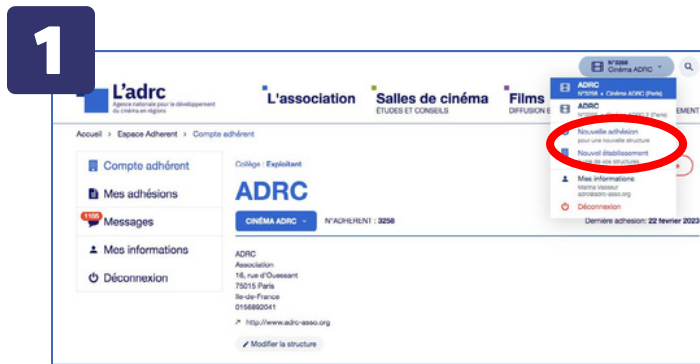
4

Le lien reçu par e-mail vous redirige vers la plateforme d'adhésion. Vous pouvez alors renseigner toutes les informations (> **METTRE À JOUR MES INFORMATIONS**).


Après cette étape, vous pouvez signer votre bulletin (> **LA SIGNATURE DU BULLETIN**), puis effectuer votre paiement (> **LE PAIEMENT DE VOTRE COTISATION**).

Ajouter un établissement

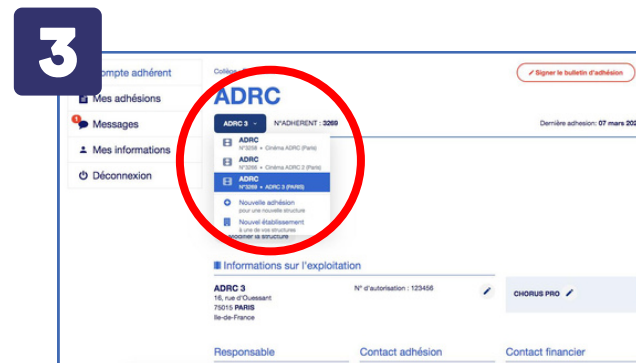
Vous pouvez ajouter un établissement à votre structure *via* la plateforme d'adhésion. Cet établissement vaudra pour une adhésion et aura son propre numéro d'adhérent. Vous pourrez retrouver toutes les informations liées à la structure en vous connectant avec un même identifiant (votre adresse e-mail).



Connectez-vous à votre espace adhérent, puis cliquez en haut à droite sur « **Nouvel établissement** ».



Complétez le formulaire qui s'affiche, puis enregistrez.



Votre établissement est bien ajouté et détient son propre numéro adhérent.

Pour finaliser votre adhésion, il faut désormais signer votre bulletin d'adhésion (> **LA SIGNATURE DU BULLETIN**) et payer votre cotisation (> **LE PAIEMENT DE VOTRE COTISATION**).

Mettre à jour vos informations

Des changements (équipe, adresse, organisation...) ont eu lieu depuis votre dernière adhésion en 2025 ? Modifiez vos informations sur votre espace adhérent. Sinon, reportez vous directement sur la **SIGNATURE DE VOTRE BULLETIN**.

Modifiez **les informations administratives de votre structure**. Ces informations apparaissent sur votre bulletin d'adhésion, appel à cotisation et reçu de paiement.

Modifiez **les informations administratives de votre établissement**. Ces informations apparaissent sur votre bulletin d'adhésion, appel à cotisation et reçu de paiement.

The screenshot shows the ADRC member portal. On the left is a sidebar with 'Mes adhésions', 'Messages' (1095), 'Mes informations', and 'Déconnexion'. The main content area has a header with 'ADRC', 'CINÉMA ADRC', and 'N°ADHERENT : 3258'. Below this is a section for 'ADRC Association' with address and contact details, and a 'Modifier la structure' button. The 'Informations sur l'exploitation' section includes 'Cinéma ADRC' details, an authorization number, and a 'CHORUS PRO' field. At the bottom, there are three sections: 'Responsable' (with an 'Ajouter un responsable' button), 'Contact adhésion' (listing 'Mme Marina Vasseur'), and 'Contact financier' (with an 'Ajouter un contact financier' button).

Ajoutez ou modifiez des contacts : **Responsable** (signe le bulletin d'adhésion et vote aux AG), **Contact adhésion** (contact référence), **Contact financier** (en charge du paiement de la cotisation à l'ADRC).

Si vous souhaitez recevoir la facture de votre cotisation sur Chorus, vous pouvez compléter ce champ. Sinon, merci de ne pas en tenir compte.

La signature du bulletin

Pour rappel, cette étape est obligatoire pour recevoir votre facture de cotisation.

Il est possible de signer par voie électronique ou de téléverser le bulletin d'adhésion reçu par e-mail.

1

Déterminez quel contact est habilité à signer par voie électronique, soit le contact « **RESPONSABLE** » ou le contact « **ADHÉSION** » ou le contact « **FINANCIER** ».

The screenshot shows the 'Compte adhérent' page for 'Cinéma ADRC'. It lists contact information and a table of contacts. The 'Contact adhésion' section for 'Mme Marina Vasseur' has a red circle around the edit icon (crayon) next to it.



The screenshot shows the 'Modifier un contact' form. The 'Habilitation à signer' section is highlighted with a red circle, showing radio buttons for 'Oui' and 'Non'.

Cliquez sur le **bouton** (crayon) à côté de votre contact (**Responsable** ou **Adhésion** ou **Trésorier**).

Un formulaire s'affiche. À la question « **Habilitation à signer** », choisissez « **Oui** » ou « **Non** », puis enregistrez.

Si vous cochez « **Oui** », vous pourrez signer votre bulletin électroniquement.

Si vous cochez « **Non** », il faudra téléverser le bulletin d'adhésion reçu par mail, signé et daté, dans l'espace prévu pour (voir p.10).

The close-up shows the 'Habilitation à signer' section with the 'Oui' radio button selected. The 'ENREGISTRER' button is highlighted in blue.

The close-up shows the 'Habilitation à signer' section with the 'Non' radio button selected. The 'ENREGISTRER' button is highlighted in blue.

La signature du bulletin

2

a

Si vous êtes habilité à signer votre bulletin électroniquement, voici la démarche.

The screenshot shows the 'Compte adhérent' page for ADRC. The user is logged in as 'Exploitant'. The page displays various menu items on the left (Compte adhérent, Mes adhésions, Messages, Mes informations, Déconnexion) and account details on the right. A red circle highlights the button 'Signer le bulletin d'adhésion' located in the top right corner of the page.

Cliquez sur le bouton en haut à droite.

✓ Signer le bulletin d'adhésion

The screenshot shows the 'Signer mon adhésion' page. It contains fields for 'Responsable', 'Contact adhésion', and 'Contact financier'. The 'Contact adhésion' field is filled with 'Mme Marina Vasquez'. At the bottom, there is a checkbox for 'Je signe électroniquement ce bulletin d'adhésion et j'accepte le traitement de mes données selon la politique de confidentialité de l'ADRC'. Below the checkbox is a blue button labeled 'SIGNER LE BULLETIN D'ADHÉSION'.

Un récapitulatif s'affiche.

Cochez la case « Je signe électroniquement ce bulletin d'adhésion et j'accepte le traitement de mes données selon la politique de confidentialité de l'ADRC », puis cliquez sur

✓ SIGNER LE BULLETIN D'ADHÉSION

Vous recevez ensuite le bulletin signé électroniquement par e-mail.

Un appel à cotisation (facture de la cotisation) est transmis par e-mail **au contact adhésion** et **au contact financier**.

La signature du bulletin

2 b Si vous n'êtes pas habilité à signer directement le bulletin, vous pouvez le téléverser.

Vous recevez un **bulletin d'adhésion** par e-mail. Ce dernier est à faire signer, dater et tamponner par le responsable de votre structure. Remplissez les champs "Chorus Pro" si vous voulez recevoir la facture sur Chorus Pro. **Seul le numéro Siret est obligatoire.**

L'adrc
Agence nationale pour le développement du cinéma en régions
16, rue d'Ouessant
75015 Paris

Bulletin d'adhésion - Exploitant - 2023

Le bulletin signé est obligatoire pour enregistrer votre adhésion. Sans retour de votre bulletin signé dans votre espace adhérent, votre adhésion ne pourra pas être enregistrée.

N° d'adhérent
3258

Collège - Exploitant
ADRC - Paris
Cinéma ADRC - Paris

La cotisation Annuelle 2023
Pour le collège Exploitant est établie à :
100,00
€

RÈGLEMENT DE LA COTISATION
A réception de votre bulletin sur votre espace adhérent, et après validation de la signature par notre équipe, un appel à cotisation (où figure notre RIB) vous sera transmis par courriel.
Après réception et enregistrement de votre règlement, un reçu d'adhésion vous sera également transmis.

MODE DE RÈGLEMENT
☐ Carte Bancaire
☐ Chèque (libellé à l'ordre de l'ADRC - avec votre numéro d'adhérent au dos)
☐ Virement
☐ Mandat administratif
☒ Téléverser l'appel à cotisation sur Chorus (complétez les champs ci-dessous) :

N° SIRET : Code Service : N° engagement :

Je soussigné(e) déclare adhérer pour l'année 2023 à l'Agence Nationale pour le Développement du Cinéma en Régions dans le Collège Exploitant. J'accepte que l'ADRC mémorise et utilise les données collectées sur son site internet et l'autorise l'ADRC à me communiquer des informations complémentaires sur ses projets via ces coordonnées.

Signature
Date, Signature et Cachet

Agence Nationale pour le Développement du Cinéma en Régions
16 rue d'Ouessant - 75015 PARIS
Standard : 01 56 89 20 30 - adrc@adrc-asso.org - <https://adrc-asso.org> association loi 1901 non assujettie à la TVA - SIRET 327650713000010

- Une fois le bulletin d'adhésion scanné sur votre ordinateur connectez-vous sur votre espace adhérent.
- Cliquez sur « **Téléverser le bulletin d'adhésion** » [Téléverser le bulletin d'adhésion](#)
- Téléversez le bulletin d'adhésion sur l'espace prévu pour : « **Joindre le contrat signé** », puis cliquez sur le bouton « **Envoyer** ».

Signer mon adhésion

Collège - Exploitant
ADRC

Contact adhésion
Mme Marina Vasseur
Fonction - Chargée de communication
adrc@adrc-asso.org
061833070 / 061833070
reçoit à signer : Non

Montant de la cotisation: 100€

Envoyer

Nous recevons alors votre bulletin d'adhésion. Une fois validation de notre part, vous recevez un appel à cotisation (facture de la cotisation) par e-mail.

Le paiement de votre cotisation

Une fois votre bulletin d'adhésion signé, vous recevez un appel à cotisation (facture de la cotisation).
Il existe quatre moyens pour régler votre cotisation.



PAIEMENT PAR CARTE BANCAIRE

Compte adhérent
 Mes adhésions
 Messages
 Mes informations
 Déconnexion

Collège : Exploitant
ADRG
 CINÉMA ADRG N°ADHERENT : 3056 Dernière adhésion: 02 février 2020

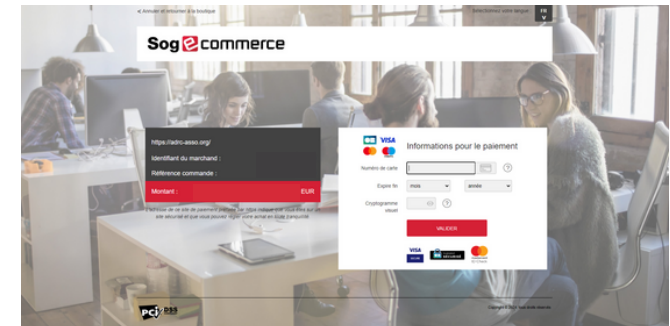
ADRG
 Association
 18, rue d'Alsace
 75015 Paris
 Re-de-France
 015692041
<http://www.adrg-asso.org>
 Modifier la structure

Informations sur l'exploitation
 Cinéma ADRG
 18, rue d'Alsace
 75015 Paris
 Re-de-France

N° d'autorisation : 123456789
www.adrg-asso.org

CHORUS PRO
 Siret: adg
 Code Service: 2016
 N° d'engagement: 123456

Payer en ligne



Cliquez sur « Payer en ligne », puis sur
 « Payer ».

Vous êtes ensuite redirigé vers le site de
 paiement sécurisé : Sogecommerce.

Une fois le paiement effectué, vous recevez **un reçu de paiement** par e-mail.

Votre adhésion 2026 est à jour.

Le paiement de votre cotisation

Une fois votre bulletin d'adhésion signé, vous recevez un appel à cotisation (facture de la cotisation).

Il existe quatre moyens pour régler votre cotisation.



PAIEMENT PAR VIREMENT

- Le RIB de l'ADRC est indiqué sur le PDF « Appel à cotisation », reçu par e-mail.
- Merci de bien reporter votre numéro d'adhérent sur le motif de virement. Si ce n'est pas le cas, nous ne serons pas en mesure de valider votre paiement, et donc, votre adhésion.

Dès réception du paiement, nous le validons et nous vous envoyons un reçu par e-mail.

Votre adhésion 2026 est à jour.



PAIEMENT PAR CHÈQUE

- Envoyez votre chèque à l'ADRC par courrier :
ADRC - 16, rue d'Ouessant - 75015 - PARIS
- **Merci de bien reporter votre numéro d'adhérent sur le dos du chèque.** Si ce n'est pas le cas, nous ne serons pas en mesure de valider votre paiement et donc, votre adhésion.

Dès réception de votre chèque, nous le validons et nous vous envoyons un reçu par e-mail.

Votre adhésion 2026 est à jour.

Le paiement de votre cotisation

Une fois votre bulletin d'adhésion signé, vous recevez un appel à cotisation (facture de la cotisation).
Il existe quatre moyens pour régler votre cotisation.



PAIEMENT PAR MANDAT

Si vous souhaitez recevoir votre facture sur CHORUS PRO, veillez à bien compléter les informations dans votre espace adhérent.

- Dans votre espace adhérent, cliquez sur le crayon à côté de « CHORUS PRO ».
- Complétez les champs correspondants, puis enregistrez les données. Vous pouvez également joindre votre BDC (facultatif).

The screenshot shows the 'Compte adhérent' page for ADRC. On the left is a sidebar with 'Mes adhésions', 'Messages', 'Mes informations', and 'Déconnexion'. The main area displays member details and a section titled 'Informations sur l'exploitation'. In this section, there is a table with two rows. The first row is for 'Cinéma ADRC' with its address and website. The second row is for 'CHORUS PRO' with an authorization number and website. A red circle highlights the 'CHORUS PRO' row, specifically the edit icon (crayon) next to it.

The screenshot shows a form titled 'Recevoir la facture sur Chorus Pro'. It contains several input fields: 'Siret' (1234567890), 'Code Service' (1234), 'Numéro d'engagement' (AZERTY124), and a section for uploading a 'bon de commande' with a 'Choisir un fichier' button and the text 'Aucun fichier choisi'.

Une fois réception de votre paiement, nous le validons et nous vous envoyons un reçu par e-mail.

Votre adhésion 2026 est à jour.

> Le champ **SIRET** est **obligatoire**.
 > Les champs **Code Service** et **Numéro d'engagement** sont **facultatifs**.

Adhérer au collège “Auditeur”

En 2026, l'ADRC crée un nouveau collège : Auditeur.

Ce collège s'adresse à toute structure (association, entreprise, université, centre de recherche...) ou toute personne démontrant une activité en rapport avec les missions de l'ADRC

Deux niveaux de cotisations annuelles existent :

- Auditeurs - personne physique : 80 €
- Auditeurs - personne morale : 220 €

Pour y adhérer, vous devez adresser une demande à **adhesion@adrc-asso.org**.

Cette dernière, sera étudiée par le Conseil d'Administration de l'ADRC. Une fois validée, vous serez recontacté pour finaliser votre adhésion et pour effectuer le paiement de votre cotisation.



F.A.Q

Je n'ai pas reçu d'e-mail sur le renouvellement de mon adhésion / d'appel à cotisation / de facture / de reçu.

- N'hésitez pas à regarder dans vos courriers indésirables.
- Si vous n'avez pas reçu d'e-mail dans vos courriers principaux ou indésirables, votre contact n'est peut-être pas renseigné sur la plateforme. **Dans ce cas, merci de nous contacter.**

J'ai payé par virement/chèque, mais je n'ai pas reçu de confirmation de paiement.

Le traitement de validation de votre paiement peut prendre quelques jours. Si vous avez le moindre doute, n'hésitez pas à nous contacter.

J'ai payé en ligne par carte bleue, mais je n'ai pas reçu de confirmation de paiement.

Dans ce cas, merci de nous contacter.

J'ai finalisé mon adhésion mais je reçois encore des relances par e-mail.

Dans ce cas, merci de nous contacter.

Tous mes établissements n'apparaissent pas dans mon espace adhérent.

Nous devons mettre à jour vos informations. Dans ce cas, merci de nous contacter.

Je suis adhérent à l'ADRC, mais je ne parviens pas à me connecter sur la plateforme.

- Votre mot de passe n'est peut-être pas le bon, dans ce cas vous pouvez réinitialiser un nouveau mot de passe en cliquant sur « Mot de passe oublié ».
- Votre adresse e-mail n'est peut-être pas celle renseignée sur la plateforme. Dans ce cas, merci de nous contacter pour que nous puissions mettre à jour vos informations.

Je souhaite modifier les informations sur mon bulletin d'adhésion.

Dans ce cas, merci de nous contacter.



Une question ?

Yvette Boussand

y.boussand@adrc-asso.org

adhesion@adrc-asso.org

01 56 89 20 43



L'ADRC
AGENCE
NATIONALE POUR
LE DÉVELOPPEMENT
DU CINÉMA
EN RÉGIONS